












ISTRUZIONI DI MONTAGGIO

 <p>1</p>	<p>Inserimento del primo piano nel montante.</p>	 <p>2</p>	<p>Posizionare il pezzo di legno nei 4 angoli e battere affinché il piano si incastri (ripetere l'operazione per tutti i piani)</p>	 <p>3</p>	<p>Inserimento del secondo ripiano nei 4 montanti.</p>
 <p>4</p>	<p>Inserimento del terzo ripiano nei 4 montanti.</p>	 <p>5</p>	<p>Inserimento del quarto ripiano nei 4 montanti.</p>	 <p>6</p>	<p>Inserimento dell'ultimo piano. Per il montaggio delle campate successive ripetere i precedenti passaggi.</p>

SEQUENZA INCASTRO ANGOLARI

 <p>A</p>	 <p>B</p>	 <p>C</p>	 <p>D</p>	 <p>E</p>	 <p>F</p>	 <p>G</p>	 <p>H</p>
--	---	---	---	---	--	---	---

MONTAGGIO ACCESSORI

		
--	--	---